rapoo

XC150



FCC ID:2AOSUF900

FCC STATEMENT:
This device complies with part 15 of the FCC rules. Operation is subject to the following two conditions: (1) this device may not cause harmful interference, and (2) this device must accept any interference received, including interference that may cause undesired operation.

EG

Use Instruction

1. Please use a good brand 5V,2A adapter or 9V,2A fast charging adapter.
2. Connecting power with USB port, the indicator will light up for 3 seconds when power is on.
3. ① Locate your phone on charging stand and make sure it at sweet spot for effective charging.

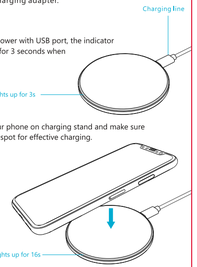

② When the phone is charged successfully, the LED indicator will light up for 16 seconds then off to keep the whole charging process sleep-friendly.

Product Specification

Model: **XC150**
Size: 100mm*12.5mm
Input: 5V⎓2A ,9V⎓2A
Output: 5W/7.5W/10W
Charging Distance: 4mm-6mm
Coil: 2 coils

Attention

1. Keep the charger away from water and other liquid.
2. Please make sure the power is cut off before deaning the charger
3. Use the charger between 0-45°C

DE

Benutzvorstellung

1. Verwenden Sie gewährten 5V,2A Adapter oder 9V,2A Schnelladeadapter.
2. Verbinden Sie den USB-Anschluss mit dem USB-Eingang, leuchtet die Anzeige am Anfang bei aktiver Stromversorgung drei Sekunden auf.
3. ① Platzieren Sie Ihr Handy auf dem Ladestand und stellen sicher, dass es an einem optimalen Ort für effektives Aufladen ist.

② Wenn Ihr Handy erfolgreich aufgeladen ist, wird die LED-Anzeige 16 Sekunden aufleuchten und dann ausschalten, wird der gesamte Ladevorgang schlaffreundlich halten.

Produktspezifikationen

Modus: **XC150**
Maße: 100mm*12.5mm
Eingang: 5V⎓2A ,9V⎓2A
Ausgang: 5W/7.5W/10W
Ladedistanz: 4mm-6mm
Spule: 2

Achtung

1. Bewahren Sie das Gerät trocken auf. Spritzen kein Wasser und keine anderen Flüssigkeiten direkt auf die Ladestation.
2. Schalten Sie die Stromversorgung aus, bevor Sie die Ladestation reinigen.
3. Betreiben Sie die Ladestation nicht bei Temperaturen, die außerhalb des Betriebsbereichs 0~45°C liegen.

FR

Instruction de l'utilisation

1. Veuillez utiliser l'adaptateur 5V, 2A ou adaptateur de charge rapide 9V, 2A.
2. Lors de la connexion avec le port USB, le voyant s'allumera pendant 3 secondes lorsque l'appareil s'allume.
3. ① Placez votre téléphone sur le chargeur et assurez-vous qu'il est bien placé pour une charge efficace.

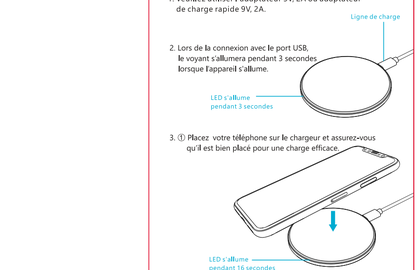

② Lorsque le téléphone est chargé avec succès, le LED voyant s'allume pendant 16 secondes, puis s'éteint pour que le processus de chargement reste silencieux.

Spécification de produit

Modèle: **XC150**
Taille: 100mm * 12.5mm
Entrée: 5V⎓2A; 9V⎓2A
Sortie: 5W / 7.5W / 10W
Distance de charge: 4mm-6mm
Bobine: 2 bobines

Attention

1.Enlevez le chargeur de l'eau et de tout autre liquide.
2.Veuillez vous assurer que le courant est coupé avant de nettoyer le chargeur
3.Utilisez le chargeur entre 0 - 45 ° C.

ES

Intrucción de uso

1. Por favor use adaptador de 5V,2A de buena marca o adaptador de carga rápida (9V, 2A).
2. Conecte la alimentación con el puerto USB, el indicador se encenderá por 3 segundos cuando la alimentación está encendida.
3. ①Coloque su móvil en la plataforma de carga y asegúrese de que esté en el punto óptimo para un carga efectiva.

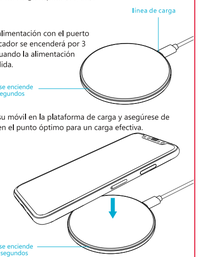

② Cuando su móvil está cargado con éxito, el LED indicador se encenderá por 16 segundos y luego se apagará para evitar que todo el proceso de carga afecte el sueño.

Especificación del Producto

Modelo: **XC150**
Tamaño: 100*12.5mm
Entrada: 5V⎓2A, 9V⎓2A
Salida: 5W/7.5W/10W
Distancia de carga: 4mm--6mm
Bobina: 2 bobinas

Atención

1. Matenga el cargador lejos del agua u otros líquidos.
2. Por favor asegúrese de que la alimentación esté cortada antes de limpiar el cargador.
3. Use el cargador durante de la temperatura de 0~45°C.

IT

Istruzione d'uso

1. Si prega di utilizzare adattatore 5V, 2A di una buona marca o adattatore per ricarica rapida(9V,2A).
2. Collegamento dell'alimentazione con porta USB,l'indicatore si accendera` per 3 secondi quando l'alimentazione e` accesa.
3. ① Individuare tuo telefono sul pad di ricarica e assicura che sia nel punto giusto per una ricarica efficace.

② Quando il telefono viene caricato correttamente,l'indicatore LED si accendera` per 16 secondi poi spenge per mantenere l'intero processo di ricarica sonno-friendly.

Specifiche di Prodotto

Modello: **XC150**
Dimensioni: 100*12.5mm
Input : 5V⎓2A, 9V⎓2A
Output: 5W/7.5W/10W
Distanza di ricarica: 4mm--6mm
Bobina: 2 bobine

Attenzione

1.Tenere caricabatterie lontano da acqua e altri liquidi
2.Assicurarsi che l'alimentazione sia interrotta prima di pulire caricabatterie
3.Utilizzare caricabatterie tra 0~45 °C

5W	**Adapter Type** **Adapter Typen** **Type d'adapteur** **Tipo de Adaptador** **Tipo di adattatore**	Using 5V,2A adapter Verwenden Sie 5V,2A Adapter Utilisez un adaptateur 5V,2A Use adaptador de 5V,2A Utilizzando adattatore 5V, 2A
	Compatible Device **Kompatibilität** **Appareil compatible** **Dispositivo Compatible** **Dispositivo compatibile**	Compatible with Any Qi-enabled devices Kompatibel mit Allen Qi-fähigen Geräten Compatible avec tout appareil conçu Qi Compatible con cualquier dispositivo Qi-enabled E compatibile con qualsiasi dispositivi abilitati Qi
7.5W	**Adapter Type** **Adapter Typen** **Type d'adapteur** **Tipo de Adaptador** **Tipo di adattatore**	Using 9V,2A fast charging adapter Verwenden SieSchnelladeadapter 9V/2A Utilisez l'adaptateur de charge rapide 9V/2A Use adaptador de carga rápida 9V/2A Utilizzando adattatore di ricarica rapida(9V,2A)
	Compatible Device **Kompatibilität** **Appareil compatible** **Dispositivo Compatible** **Dispositivo compatibile**	iPhone 12 Pro Max/ 12 Pro/ 12/ 12Mini/ 11/ 11 Pro/ 11 Pro Max/ iPhone 8/ 8 plus/iPhone X/ XS/ XS Max/ XR.....
10W	**Adapter Type** **Adapter Typen** **Type d'adapteur** **Tipo de Adaptador** **Tipo di adattatore**	Using 9V/2A fast charging adapter Verwenden Sie Schnelladeadapter 9V/2A Utilisez l'adaptateur de charge rapide 9V/2A Use adaptador de carga rápida 9V/2A Utilizzando adattatore di ricarica rapida(9V,2A)
	Compatible Device **Kompatibilität** **Appareil compatible** **Dispositivo Compatible** **Dispositivo compatibile**	Samsung Galaxy S20 FE/ S20/ S20+ /Note 20/ 20 UltraNote 10/ Note 10+/ S10/ S10+/ S10e/ S9/ S9+/ Note 9/ Note 8/ S8/ S8 plus/ S7/ S7edge/ S6 edge plus/ Note 5/ Google Pixel 3/ 3XL.....

rapoo

EU Declaration of Conformity

In accordance with EU Directives and Regulations

Rapoo Europe B.V.
Weg en Bos 132 CD, 2661GX Bergschenhoek, Netherlands

as the manufacturer, hereby declares under our sole responsibility that product(s): Wireless Charger Base

Product Type: Wireless Charger, USB powered
Brand: Rapoo
Model Number: XC150

Model names: **XC150** is in conformity with the essential requirements of the Radio Equipment Directive 2014/53/EU and conformity to the RoHS Directive 2011/65/EU and its amendment directive 2015/863/EU.

Radio	EN 303 417 V1.1.1(2017-09)
EMC	EN 301 489-1 V2.2.3(2019-11) EN 301 489-3 V2.1.1(2019-03) EN 55032:2015+AC:2016 EN 55035:2017 EN 61000-3-2:2014 EN 61000-3-3:2013
Safety	EN62368-1:2014+A11:2017
Health	EN 62311: 2008
RoHS	IEC 62321-2:2013, IEC62321-3-1:2013; IEC 62321-4:2013+A1:2017, IEC 62321-5:2013; IEC 62321-6:2015+A1:2017; IEC 62321-7-1:2015, IEC 62321-7-2:2017 & IEO IEC62321-8:2015; IEC 62321-9:2017; 17075-1:2017;

The lab SGS Standard Technical Service Co., Ltd (SGS) & Shenzhen Microtest Co.,Ltd performed a conformity assessment according to Annex III, Module B.

Signed on behalf of Rapoo Europe B.V.

Bob Blanken
Title: Director
Date: 2020-03-23

Radio Equipment Directive 2014/53/EU:
Frequency Bands: 110~205 kHz
Maximum Radio Frequency Power Transmitted: -12.28 dBuA/m @3m