Quick Start Guide / Schnellstartanleitung / Guide de démarrage rapide / Ръководство за бързо стартиране / Stručný návod k použití / Οδηγός γρήγορης εκκίνησης / Guía de inicio rápido / Gyorsindítási útmutató / Guida rapida / Snelstartgids / Skrócona instrukcja obsługi / Guia de Início Rápido / Краткое руководство пользователя / Короткий посібник користувача

K2800

Wireless Touch Keyboard
Kabellose Touch-Tastatur
Clavier tactile sans fil
Безжична сензорна клавиатура
Bezdrátová dotyková klávesnice
Ασύρματο πληκτρολόγιο αφής
Teclado táctil inalámbrico
Vezetéknélküli érintéses billentyűzet
Tastiera touch wireless
Draadloos aanraaktoetsenbord
Bezprzewodowa klawiatura dotykowa
Teclado tátil sem fios
Беспроводная сенсорная клавиатура
Бездротова сенсорна клавіатура

2.4 GHz

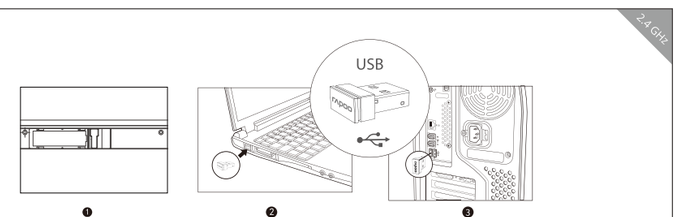

Keyboard / Tastatur / Clavier / Клавиатура / Klávesnice / Πληκτρολόγιο / Teclado / Billentyűzet / Tastiera / toetsenbord / Klawiatura / Teclado / Клавиатура / Клавіатура

Overview / Überblick / Vued'ensemble / Общ преглед / Přehled / Επισκόπηση / Visión general / Áttekintés / Descrizione / Overzicht / Przegląd / Resumo do produto / Обзор / Загальний огляд

EN Mouse left button
Mouse right button
Fn+F1 =Back
Fn+F2 =Forward
Fn+F3 =Homepage
Fn+F4 =Email
Fn+F5 =Multimedia player
Fn+F6 =Play / Pause
Fn+F7 =Stop
Fn+F8 =Previous track
Fn+F9 =Next track
Fn+F10 =Volume -
Fn+F11 =Volume+
Fn+F12 =Mute

DE Linke Maustaste
Rechte Maustaste
Fn+F1 =Zurück
Fn+F2 =Vorwärts
Fn+F3 =Startseite
Fn+F4 =E-Mail
Fn+F5 =Lecteur multimédia
Fn+F6 =Wiedergabe / Pause
Fn+F7 =Stopp
Fn+F8 =Vorheriger Titel
Fn+F9 =Nächster Titel
Fn+F10 =Lautstärke -
Fn+F11 =Lautstärke +
Fn+F12 =Stumm

FR Bouton gauche de la souris
Bouton droit de la souris
Fn+F1 =Arrière
Fn+F2 =Avant
Fn+F3 =Page d'accueil
Fn+F4 =E-Mail
Fn+F5 =Lecteur multimédia
Fn+F6 =Lecture / Pause
Fn+F7 =Arrêter
Fn+F8 =Piste précédente
Fn+F9 =Piste suivante
Fn+F10 =Volume -
Fn+F11 =Volume +
Fn+F12 =Muet

BG Ляв бутон на мишката
Десен бутон на мишката
Fn+F1=Назад
Fn+F2=Напред
FN+F3 = Начало
Fn+F4 = пощенска кутия
Fn+F5 = мултимедиен плейър
Fn+F6 = възпроизвеждане/пауза
Fn+F7 = спиране
Fn+F8 = предишна песен
Fn+F9 = следваща песен
Fn+F10 = сила на звука -
Fn+F11 = сила на звука +
Fn+12 = без звук

CZ Levé tlačítko myši
Pravé tlačítko myši
Fn+F1=Zpět
Fn+F2=Dopředu
FN+F3 = Hlavní
Fn+F4 = schránka
Fn+F5 = multimediální přehrávač
Fn+F6 = přehrát/pozastavit
Fn+F7 = zastavit
Fn+F8 = předchozí skladba
Fn+F9 = další skladba
Fn+F10 = hlasitost-
Fn+F11 = hlasitost+
Fn+12 = ztlumit

GR Αριστερό κουμπί του ποντικιού
Δεξί κουμπί του ποντικιού
Fn+F1=πίσω
Fn+F2=μπροστά
FN+F3 = Αρχική σελίδα
Fn+F4 = Email
Fn+F5 = Συσκευή αναπαραγωγής πολυμέσων
Fn+F6 = Αναπαραγωγή/παύση
Fn+F7 = Διακοπή
Fn+F8 = Προηγούμενο τραγούδι
Fn+F9 = Επόμενο τραγούδι
Fn+F10 = Μείωση έντασης ήχου
Fn+F11 = Αύξηση έντασης ήχου
Fn+12 = Σίγαση

ES Botón izquierdo del ratón
Botón derecho del ratón
Fn+F1 =Atrás
Fn+F2 =Adelante
Fn+F3 =Página principal
Fn+F4 =Correo electrónico
Fn+F5 =Reproductor multimedia
Fn+F6 =Reproducir/Detener
Fn+F7 =Detener
Fn+F8 =Pista anterior
Fn+F9 =Pista siguiente
Fn+F10 =Volumen -
Fn+F11 =Volumen +
Fn+F12 =Silenciar

HU Egér bal gombja
Egér jobb gombja
Fn+F1=Vissza
Fn+F2=Előre
FN+F3 = Kezdőlap
Fn+F4 = postaláda
Fn+ F5 = multimédia lejátszó
Fn+F6 = lejátszás/szünet
Fn+F7 =stop
Fn+F8 =előző dal
Fn+F9 = következő dal
Fn+F10 =hangerő-
Fn+F11 = hangerő+
Fn+12 = némítás

IT Tasto sinistro del mouse
Tasto destro del mouse
Fn+F1 =Parte posteriore
Fn+F2 =Avanti
Fn+F3 =Homepage
Fn+F4 =E-Mail
Fn+F5 =Lettore multimediale
Fn+F6 =Riproduci/Interrompi
Fn+F7 =Stop
Fn+F8 =Traccia precedente
Fn+F9 =Traccia successivo
Fn+F10 =Volume -
Fn+F11 =Volume +
Fn+F12 =Disattiva audio

NL Linkermuisknop
Rechtermuisknop
Fn+F1 =Vorige
Fn+F2 =Volgende
Fn+F3 =Startpagina
Fn+F4 =E-Mail
Fn+F5 =Mediaspeler
Fn+F6 =Afspelen/Pauze
Fn+F7 =Stoppen
Fn+F8 =Vorige nummer
Fn+F9 =Volgende nummer
Fn+F10 =Volume -
Fn+F11 =Volume +
Fn+F12 =Dempen

PL Lewy przycisk myszy
Prawy przycisk myszy
Fn+F1=przejścia wstecz
Fn+F2=przejścia do przodu
FN+F3 = strona główna
Fn+F4 = skrzynka pocztowa
Fn+F5 = odtwarzacz multimedialny
Fn+F6 = odtwarzanie/pauza
Fn+F7 = stop
Fn+F8 = poprzedni utwór
Fn+F9 = następny utwór
Fn+F10 = głośność-
Fn+F11 = głośność+
Fn+12 = wyciszenie

PT Rato Botão esquerdo
Rato Botão direito
Fn+F1=Retroceder
Fn+F2=Avançar
Fn+F3=Início
Fn+F4=caixa de correio
Fn+F5=leitor de multimédia
Fn+F6=reproduzir/pausa
Fn+F7=Parar
Fn+F8=faixa anterior
Fn+F9=faixa seguinte
Fn+F10=volume-
Fn+F11=volume+
Fn+F12=silenciar

RU Левая кнопка мыши
Правая кнопка мыши
Fn+F1 =Назад
Fn+F2 =Вперед
Fn+F3 =Главная страница
Fn+F4 =Эл. Почта
Fn+F5 =Проигрыватель мультимедиа
Fn+F6 =Проигрывание/Пауза
Fn+F7 =Остановка
Fn+F8 =Предыдущая дорожка
Fn+F9 =Следующая дорожка
Fn+F10 =Громкость -
Fn+F11 =Громкость +
Fn+F12 =Отключить звук

UA Ліва кнопка миші
Права кнопка миші
Fn+F1 =Назад
Fn+F2 =Вперед
Fn+F3 =Головна сторінка
Fn+F4 =Ел. Пошта
Fn+F5 =Медіаплеєр
Fn+F6 =Програти / Пауза
Fn+F7 =Зупинити
Fn+F8 =Попередня доріжка
Fn+F9 =Наступна доріжка
Fn+F10 =Гучність -
Fn+F11 =Гучність +
Fn+F12 =Без звуку

Gesture definition / Gestendefinition / Définition des gestes / Дефиниране на жестовете / Definice gesta / Ορισμός χειρονομιών / Definición del gesto / Kézmozdulatok meghatározása / Definizione gesto / Bewegingsdefinitie / Definicja gestu / Configuração de gestos / Определение жестов / Визначення жестів

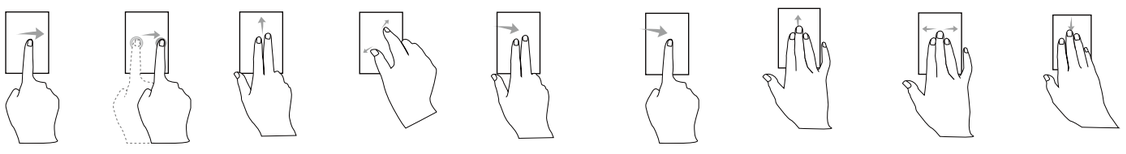

EN Swipe cursor: Move using a single finger
EN Drag: Double click and drag a finger on the touchpad
EN Vertical scrolling: Swipe up and down using two fingers
EN Zoom in/Zoom out: Two fingers separate/get together
EN Switch desktop: Swipe from the left edge using two fingers (win+ctrl+→) (Support Windows 10 only)
EN Windows shift to the right side of the screen: Swipe from the left edge using a single finger (win+→)
EN Tasks view: Swipe up using three fingers (Win+Tab) (Support Windows 10 only)
EN Switch between opened windows: Swipe left or right using three fingers (Alt+Tab)
EN Minimize Windows: Swipe down using four fingers (windows+m)

DE Cursor bewegen: Mit einem Finger bewegen
DE Ziehen: Doppelt antippen, angetippt halten und verschieben
DE Vertikaler Bildlauf: Mit zwei Fingern nach oben oder unten wischen
DE Vergrößern/Verkleinern: Zwei Finger auseinanderziehen/zusammenführen.
DE Desktop wechseln: Mit zwei Fingern vom linken Rand wischen (win+ctrl+→) (Unterstützt nur Windows 10)
DE Windows wird auf die rechte Bildschirmseite verschoben: Mit einem Finger von der linken Kante einwärts wischen (win+→)
DE Aufgabenansicht: Mit drei Fingern nach oben wischen (Win+Tab) (Unterstützt nur Windows 10)
DE Zwischen geöffneten Fenstern umschalten: Mit drei Fingern nach links oder rechts wischen (Alt+Tab)
DE Minimieren: Mit vier Fingern nach unten wischen (windows+m)

FR Faire glisser le curseur : déplacer avec un seul doigt
FR Glisser : double-cliquer et appuyer pour déplacer
FR Défilement vertical : glisser vers le haut et vers le bas avec deux doigts
FR Zoom avant/Zoom arrière : rapprocher/séparer deux doigts
FR Changer de bureau : faites glisser depuis le bord gauche en utilisant deux doigts (win+ctrl+→) (Prise en charge de Windows 10 uniquement)
FR Décalage de Windows du côté droit de l'écran: Glisser depuis le coin gauche avec un doigt (win+→)
FR Affichage des tâches: glisser vers le haut avec trois doigts (Win+Tab) (Prise en charge de Windows 10 uniquement)
FR Basculer entre les fenêtres ouvertes: Balayez vers la gauche ou la droite avec trois doigts (Alt+Tab)
FR Diminuer les fenêtres: faites glisser vers le bas en utilisant quatre doigts (windows+m)

BG Плъзгане на курсора: преместете с един пръст
BG Плъзгане: натиснете два пъти и плъзнете пръст по тъчпада
BG Вертикално превъртане: плъзнете нагоре и надолу с два пръста
BG Увеличаване/намаляване: приближете/раздалечете два пръста
BG Превключване на работния плот: Плъзнете от вляво ръб с два пръста (win+ctrl+→) (поддържа се само Windows 10)
BG Отместване на прозорците десния на екрана: плъзнете от вляво ръб с един пръст (win+→)
BG Изглед на задачите:плъзнете нагоре с три пръста (поддържа се само Windows 10)
BG Превключване между отворени прозорци: плъзнете наляво или надясно с три пръста (Alt+Tab)
BG Смаляване на прозорци: плъзнете надолу с четири пръста

CZ Potažení kurzoru: Potáhněte jedním prstem
CZ Přetažení: Dvakrát klikněte a potáhněte prstem na touchpadu
CZ Svislý posun: Potahujte dvěma prsty nahoru a dolů
CZ Přiblížení/oddálení: Rozevřete/sevřete dva prsty od sebe/k sobě
CZ Přepnutí plochy: Potáhněte dvěma prsty od levou okraje (win+ctrl+→) (podporováno pouze v systému Windows 10)
CZ Posun oken na pravého stranu obrazovky: Potáhněte jedním prstem z levou okraje (win+→)
CZ Zobrazení úkolů: Potáhněte třemi prsty nahoru (podporováno pouze v systému Windows 10)
CZ Přepínání mezi otevřenými okny: Potáhněte třemi prsty vlevo nebo vpravo (Alt+Tab)
CZ Minimalizování oken: Potáhněte čtyři prsty dolů

GR Σάρωση κέρσορα: Μετακίνηση χρησιμοποιώντας ένα δάχτυλο
GR Σύρσιμο: Διπλό κλικ και σάρωση ενός δακτύλου στην επιφάνεια αφής
GR Κατακόρυφη κύλιση: Σάρωση προς τα επάνω και προς τα κάτω χρησιμοποιώντας δύο δάχτυλα
GR Μεγέθυνση/Σμίκρυνση δυο δάχτυλα που απομακρύνονται/συγκλίνουν
GR Αλλαγή επιφάνειας εργασίας: Σάρωση από το αριστερή άκρο χρησιμοποιώντας δύο δάχτυλα (win+ctrl+→) (Υποστηρίζεται μόνο σε Windows 10)
GR Μετατόπιση παραθύρων στην δεξί πλευρά της οθόνης: Σάρωση από το αριστερή άκρο χρησιμοποιώντας ένα δάχτυλο (win+→)
GR Προβολή εργασιών:Σάρωση προς τα επάνω χρησιμοποιώντας τρία δάχτυλα (Υποστηρίζεται μόνο σε Windows 10)
GR Εναλλαγή μεταξύ ανοικτών παραθύρων: Σάρωση προς τα αριστερά ή δεξιά χρησιμοποιώντας τρία δάχτυλα (Alt+Tab)
GR Ελαχιστοποίηση παραθύρου:Σάρωση προς τα κάτω χρησιμοποιώντας τέσσερα δάχτυλα

ES Deslizar rápidamente el cursor: mover con un solo dedo
ES Arrastrar: hacer doble clic y presionar para mover
ES Desplazamiento vertical: deslizar rápidamente hacia arriba y hacia abajo con dos dedos
ES Acercar y alejar: separar o acercar dos dedos
ES Cambiar escritorio: deslizar dos dedos por la pantalla desde el extremo izquierdo (win+ctrl+→) (Solo compatible con Windows 10)
ES Windows se mueve al lado derecho de la pantalla: deslizar rápidamente desde el borde izquierdo con un solo dedo (win+→)
ES Vista de tareas: deslizar rápidamente hacia arriba con tres dedos (Win+Tab) (Solo compatible con Windows 10)
ES Alternar entre ventanas abiertas: Deslizar hacia la izquierda o hacia la derecha con tres dedos (Alt+Tab)
ES Minimizar ventanas: deslizar hacia abajo utilizando cuatro dedos (windows+m)

HU Kurzor áthelyezése: Egyujjas mozgatás
HU Duplán kattintás: Kétszer egy ujjal kattintani
HU Görgetés fel-le: Egy vagy két ujj fel-le mozgatása
HU Görgetés balra-jobbra: Egy vagy két ujj balra-jobbra mozgatása
HU Asztalváltás: Egy ujjal a jobb szélre húzni
HU Asztalváltás: Egy ujjal a bal szélre húzni
HU Feladatnézet: Egy ujjal felfelé húzni (Win+Tab)
HU Váltás a megnyitott ablakok között: Egy ujjal balra vagy jobbra húzni (Alt+Tab)
HU Az ablakok kis méretre állítása: Egy ujjal lefelé húzni

IT Trascina il cursore: spostarsi con un solo dito
IT Trascina: fare doppio clic e premere per spostare
IT Scorrimento verticale: trascinare due dita verso l'alto e verso il basso
IT Ingrandimento/Riduzione: separare/avvicinare due dita
IT Cambia desktop: striscia dal lato sinistro usando due dita (win+ctrl+→) (Solo supporta Windows 10)
IT Windows si sposta vicino al lato destro dello schermo: sposta dal margine sinistro con un unico dito (win+→)
IT Visualizzazione attività: trascina verso l'alto con tre dita (Win+Tab) (Solo supporta Windows 10)
IT Passa tra le finestre aperte: Scorrere verso sinistra o destra con tre dita (Alt+Tab)
IT Riduci al minimo la dimensione delle finestre: striscia in basso usando quattro dita (windows+m)

NL Cursor vegen: verplaatsen met één vinger
NL Slepen: dubbelklikken en indrukken om te verplaatsen
NL Verticaal schuiven: omhoog en omlaag vegen met twee vingers
NL Inzoomen/uitzoomen: spreid twee vingers uiteen/breng ze samen
NL Bureaublad schakelen: veeg vanaf de linkerrand met twee vingers (win+ctrl+→) (Alleen ondersteuning voor Windows 10)
NL Vensters worden verplaatst naar de rechterzijde van het scherm: vanaf linkerrand vegen met één vinger (win+→)
NL Taakweergave: omhoog vegen met drie vingers (Win+Tab) (Alleen ondersteuning voor Windows 10)
NL Schakelen tussen geopende vensters: Veeg met drie vingers naar links of rechts (Alt+Tab)
NL Minimaliseren: veeg omlaag met vier vingers (windows+m)

PL Przesunięcie kursora: przesuń jednym palcem
PL Przeciągnięcie: kliknij dwukrotnie i przeciągnij palcem po touchpadzie
PL Przewijanie w pionie: przesuń dwoma palcami w górę lub w dół
PL Powiększanie/zmniejszanie: rozsuń/zsuń dwa palce
PL Przełączanie pulpitu: przesuń dwoma palcami od lewą krawędzi (win+ctrl+→) (tylko w systemie Windows 10)
PL Przesunięcie okien na prawej stronę ekranu: przesuń jednym palcem od lewą krawędzi (win+→)
PL Widok zadań: przesuń w górę trzema palcami (tylko w systemie Windows 10)
PL Przełączanie między otwartymi oknami: przesuń w lewo lub prawo trzema palcami (Alt+Tab)
PL Minimalizacja okien: przesuń w dół cztery palcami

PT Deslizar cursor: Desloque com um dedo
PT Arrastar: Faça duplo clique e arraste um dedo no touchpa
PT Deslocamento vertical: Deslize para cima e para baixo com dois dedos
PT Aumentar/Diminuir o zoom: Afaste/aproxime dois dedos
PT Mudar de ambiente de trabalho: Deslize a partir da extremidade esquerda com dois dedos (win+ctrl+→) (Suportado apenas no Windows 10)
PT Mudar de ambiente de trabalho: Deslize a partir da extremidade esquerda com dois dedos (win+ctrl+→) (Suportado apenas no Windows 10)
PT Vista de tarefas:Deslize para cima com três dedos (Suportado apenas no Windows 10)
PT Alternar entre janelas abertas: Deslize para a esquerda ou direita com três dedos (Alt+Tab)
PT Minimizar janelas:Deslize para baixo com quatro dedos

RU Перемещение курсора: провести одним пальцем
RU Перетаскивание: дважды щелкнуть и нажать для перемещения
RU Вертикальная прокрутка: провести вверх или вниз двумя пальцами
RU Увеличение/Уменьшение: раздвинуть/сдвинуть вместе два пальца
RU Переключить рабочий стол Проведите двумя пальцами от левого края экрана (win+ctrl+→) (Поддерживается только Windows 10)
RU Windows ближе к правому краю экрана: Движение с левого края одного пальца (win+→)
RU Просмотр заданий: Движение вверх трех пальцев (Win+Tab) (Поддерживается только Windows 10)
RU Переключение между открытыми окнами: проведите тремя пальцами влево (Alt+Tab)
RU Свертывание окон: проведите четырьмя пальцами вниз

UA Рух курсору: Пересувайте один палець
UA Перетягнути: Двічі натисніть та протягніть пальцем по панелі
UA Вертикальна прокрутка: Провести вгору або вниз двома пальцями
UA Збільшити/Зменшити: Розвести/звести два пальця
UA Перемикання робочого столу: Проведіть від лівого краю двома пальцями (win+ctrl+→) (Підтримує лише Windows 10)
UA Windows поруч із правим краєм екрану: Одним пальцем проведіть від лівого краю (win+→)
UA Перегляд задач: Проведіть вгору трьома пальцями (Win+Tab) (Підтримує лише Windows 10)
UA Перемикання між відкритими вікнами: Проведіть вліво або вправо трьома пальцями (Alt+Tab)
UA Мінімізувати Windows: Проведіть вниз чотирма пальцями (windows+m)

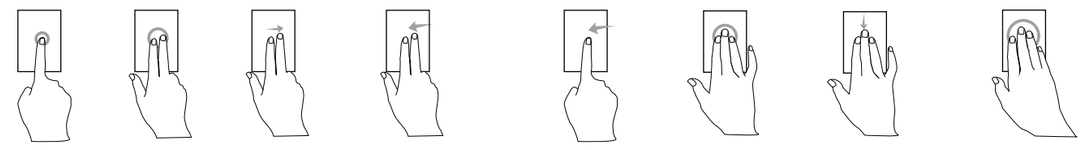

EN Left click: Click using a single finger
EN Right click: Click using two fingers
EN Horizontal scrolling: Swipe left and right using two fingers
EN Switch desktop: Swipe from the right edge using two fingers (win+ctrl+←) (Support Windows 10 only)
EN Windows shift to the left side of the screen: Swipe from the right edge using a single finger (win+←)
EN Search: Click with three fingers and then release
EN Show/Hide desktop: Swipe down using three fingers (windows+D)
EN Pop-up operation center window: Click with four fingers and then release (win+A) (Support Windows 10 only)

DE Linksklick: Mit einem Finger antippen
DE Rechtsklick: Mit zwei Fingern antippen
DE Horizontaler Bildlauf: Mit zwei Fingern nach links oder rechts wischen
DE Desktop wechseln: Mit zwei Fingern vom rechten Rand wischen (win+ctrl+←) (Unterstützt nur Windows 10)
DE Windows wird auf die linke Bildschirmseite verschoben: Mit einem Finger von der rechten Kante einwärts wischen (win+←)
DE Suchen: Mit drei Fingern antippen, dann loslassen
DE Desktop anzeigen/verbergen: Mit drei Fingern nach unten wischen(windows+D)
DE Betriebscenter-Fenster einblenden: Mit vier Fingern antippen, dann loslassen (win+A) (Unterstützt nur Windows 10)

FR Cliquer avec le bouton gauche : cliquer avec un seul doigt
FR Cliquer avec le bouton droit : cliquer avec deux doigts
FR Défilement horizontal : glisser vers la gauche et vers la droite avec deux doigts
FR Changer de bureau : faites glisser depuis le bord droit en utilisant deux doigts (win+ctrl+←) (Prise en charge de Windows 10 uniquement)
FR Décalage de Windows du côté gauche de l'écran: glisser depuis le coin droit avec un doigt (win+←)
FR Chercher: Cliquez avec trois doigts puis relâchez
FR Afficher/cacher le bureau:glisser vers le bas avec trois doigts(windows+D)
FR Ouvrir la fenêtre du centre des opérations: Cliquez avec quatre doigts puis relâchez (win+A) (Prise en charge de Windows 10 uniquement)

BG Щракване с левия бутон на мишката: натиснете с един пръст
BG Щракване с десния бутон на мишката: натиснете с два пръста
BG Хоризонтално превъртане: плъзнете наляво и надясно с два пръста
BG Превключване на работния плот: Плъзнете от десния ръб с два пръста (win+ctrl+←) (поддържа се само Windows 10)
BG Отместване на прозорците вляво на екрана: плъзнете от десния ръб с един пръст (win+←)
BG Търсене: натиснете с три пръста
BG Показване/скриване на работния плот: плъзнете надолу с три пръста (windows+D)
BG Изскачащ централен прозорец с операции:натиснете с четири пръста (win+A) (поддържа се само Windows 10)

CZ Levé kliknutí: Klikněte jedním prstem
CZ Pravé kliknutí: Klikněte dvěma prsty
CZ Vodorovný posun: Potahujte dvěma prsty vlevo z vpravo
CZ Přepnutí plochy: Potáhněte dvěma prsty od pravého okraje (win+ctrl+←) (podporováno pouze v systému Windows 10)
CZ Posun oken na levou stranu obrazovky: Potáhněte jedním prstem z pravého okraje (win+←)
CZ Hledat:Klikněte třemi prsty
CZ Zobrazit/skrýt plochu: Potáhněte třemi prsty dolů (windows+D)
CZ Vycentrování místního okna operace: Klikněte čtyři prsty (win+A) (podporováno pouze v systému Windows 10)

GR Αριστερό κλικ: Κλικ χρησιμοποιώντας ένα δάχτυλο
GR Δεξί κλικ: Κλικ χρησιμοποιώντας δύο δάχτυλα
GR Οριζόντια κύλιση: Σάρωση προς τα αριστερά και προς τα δεξιά χρησιμοποιώντας δύο δάχτυλα
GR Αλλαγή επιφάνειας εργασίας: Σάρωση από το δεξί άκρο χρησιμοποιώντας δύο δάχτυλα (win+ctrl+←) (Υποστηρίζεται μόνο σε Windows 10)
GR Μετατόπιση παραθύρων στην αριστερή πλευρά της οθόνης: Σάρωση από το δεξί άκρο χρησιμοποιώντας ένα δάχτυλο (win+←)
GR Αναζήτηση:Κλικ χρησιμοποιώντας τρία δάχτυλα
GR Εμφάνιση/απόκρυψη επιφάνειας εργασίας: Σάρωση προς τα κάτω χρησιμοποιώντας τρία δάχτυλα (windows+D)
GR αναδιοργανωμένου κεντρικού παραθύρου:Κλικ χρησιμοποιώντας τέσσερα δάχτυλα (win+A) (Υποστηρίζεται μόνο σε Windows 10)

ES Clic con el botón primario: hacer clic con un solo dedo
ES Clic con el botón secundario: hacer clic con dos dedos
ES Desplazamiento horizontal: deslizar rápidamente hacia la izquierda y hacia la derecha con dos dedos
ES Cambiar escritorio: deslizar dos dedos por la pantalla desde el extremo derecho (win+ctrl+←) (Solo compatible con Windows 10)
ES Windows se mueve al lado izquierdo de la pantalla: deslizar rápidamente desde el borde derecho con un solo dedo (win+←)
ES Buscar: Hacer clic con tres dedos y luego soltar
ES Mostrar u ocultar escritorio: deslizar rápidamente hacia abajo con tres dedos(windows+D)
ES Ventana emergente de centro de operaciones: Hacer clic con cuatro dedos y luego soltar (win+A) (Solo compatible con Windows 10)

HU Bal kattintás: kattintás egy ujjal
HU Jobb kattintás: kattintás két ujjal
HU Vízszintes görgetés: legyintés balra és jobbra két ujjal
HU Asztalváltás: két ujjal a jobb szélről történő legyintés (win+ctrl+←) (Kizárólag Windows 10 alatt támogatott)
HU A képernyő bal oldalára történő ablakváltás: legyintés egyetlen ujjal a jobb szélről (win+←)
HU Keresés: kattintás három ujjal
HU Asztal megjelenítése/elrejtése: legyintés lefelé három ujjal (windows+D)
HU Felugró kezelőközpont ablak:kattintás négy ujjal (win+A) (Kizárólag Windows 10 alatt támogatott)

IT Click con il tasto sinistro: fare clic con un solo dito
IT Click con il tasto destro: fare clic con due dita
IT Scorrimento orizzontale: trascinare due dita verso sinistra e verso destra
IT Cambia desktop: striscia dal lato destro usando due dita (win+ctrl+←) (Solo supporta Windows 10)
IT Windows si sposta vicino al lato sinistro dello schermo: sposta dal margine destro con un unico dito (win+←)
IT Cerca: Fare clic con tre dita e poi rilasciare
IT Mostra/nascondi desktop: trascina verso il basso con tre dita(windows+D)
IT Finestra centrale funzionamento pop-up: Fare clic con quattro dita e poi rilasciare (win+A) (Solo supporta Windows 10)

NL Links klikken: klikken met één vinger
NL Rechts klikken: klikken met twee vingers
NL Horizontaal schuiven: naar links en rechts vegen met twee vingers
NL Bureaublad schakelen: veeg vanaf de rechterrand met twee vingers (win+ctrl+←) (Alleen ondersteuning voor Windows 10)
NL Vensters worden verplaatst naar de linkerzijde van het scherm: vanaf rechterrand vegen met één vinger (win+←)
NL Zoeken: Klik met drie vingers en laat los
NL Bureaublad weergeven/verbergen: omlaag vegen met drie vingers(windows+D)
NL Pop-upvenster besturingscentrum: Klik met vier vingers en laat los (win+A) (Alleen ondersteuning voor Windows 10)

PL Kliknięcie lewym przyciskiem myszy: kliknij jednym palcem
PL Kliknięcie prawym przyciskiem myszy: kliknij dwoma palcami
PL Przewijanie w poziomie: przesuń dwoma palcami w prawo lub w lewo
PL Przełączanie pulpitu: przesuń dwoma palcami od prawej krawędzi (win+ctrl+←) (tylko w systemie Windows 10)
PL Przesunięcie okien na lewą stronę ekranu: przesuń jednym palcem od prawej krawędzi (win+←)
PL Wyszukiwanie:kliknij dół trzema palcami
PL Wyświetlanie/ukrywanie pulpitu: przesuń w dół trzema palcami
PL Wyświetlenie okna centrum operacji: kliknij dół cztery palcami (win+A) (tylko w systemie Windows 10)

PT Clicar com o botão esquerdo: Clique com um dedo
PT Clicar com o botão direito: Clique com dois dedos
PT Deslocamento horizontal: Deslize para a esquerda e para a direita com dois dedos
PT Mudar de ambiente de trabalho: Deslize a partir da extremidade direita com dois dedos (win+ctrl+←) (Suportado apenas no Windows 10)
PT Mudar as janelas para o lado esquerdo do ecrã: Deslize a partir da extremidade direita com um só dedo (win+←)
PT Pesquisar:Clique com três dedos
PT Mostrar/Ocultar o ambiente de trabalho: Deslize para baixo com três dedos
PT Abrir janela de centro de operações:Clique com quatro dedos (win+A) (Suportado apenas no Windows 10)

RU Щелчок левой кнопкой мыши: щелкните одним пальцем
RU Щелчок правой кнопкой мыши: щелкните двумя пальцами
RU Горизонтальная прокрутка: проведите влево и вправо двумя пальцами
RU Переключение рабочих столов: проведите двумя пальцами от правого края (win+ctrl+←) (поддерживает только Windows 10)
RU Смещение окон в левую часть экрана: проведите одним пальцем от правого края (win+←)
RU Поиск: щелкните тремя пальцами
RU Отображение/скрытие рабочего стола: проведите тремя пальцами вниз (windows+D)
RU Функция всплывания центрального окна: щелкните четырьмя пальцами (win+A) (поддерживает только Windows 10)

UA Ліва кнопка: Натисніть одним пальцем
UA Права кнопка: Натисніть двома пальцями
UA Горизонтальна прокрутка: Провести вліво або вправо двома пальцями
UA Перемикання робочого столу: Проведіть від правого краю двома пальцями (win+ctrl+←) (Підтримує лише Windows 10)
UA Windows поруч із лівим краєм екрану: Одним пальцем проведіть від правого краю (win+←)
UA Пошук: Клацніть трьома пальцями, а потім відпустіть
UA Показати/Приховати робочий стіл: Проведіть вниз трьома пальцями (windows+D)
UA Центральне спливне робоче вікно: Клацніть чотирма пальцями, а потім відпустіть (win+A) (Підтримує лише Windows 10)

Warranty conditions / Conditions de garantie / Garantiebedingungen / Гаранционни условия / Záruční podmínky / Προϋποθέσεις εγγύησης / Términos de garantía / Garanciális feltételek / Termini di garanzia / Garantievoorwaarden / Warunki gwarancji / Condições de garantia / Условия гарантии / Умови гарантійного обслуговування

EN This device is covered by a 2-year limited hardware warranty from the date of purchase. For more information, please visit www.rapoo-eu.com.
DE Für dieses Gerät gilt eine eingeschränkte Produkt-Hardware-Garantie von 2 Jahre ab dem Kaufdatum. Für weitere Informationen besuchen Sie bitte www.rapoo-eu.com.
FR Ce périphérique est couvert par une garantie matérielle limitée 2 ans depuis la date d'achat. Pour plus d'informations, veuillez visiter www.rapoo-eu.com.
HU Tova устройство се покрива от двугодишна гаранция на хардвера от датата на закупуване. За повече информация, посетете www.rapoo-eu.com.
CZ Na toto zařízení se vztahuje 2letá omezená záruka na hardware od data nákupu. Další informace naleznete na www.rapoo-eu.com.
GR Αυτή η συσκευή καλύπτεται από περιορισμένη εγγύηση υλικού 2 ετών από την ημερομηνία αγοράς. Για περισσότερες πληροφορίες, επισκεφθείτε την ιστοσελίδα www.rapoo-eu.com.
ES Este dispositivo está cubierto por una garantía de hardware del producto limitada de 2 año a partir de la fecha de compra. Para obtener más información, visite www.rapoo-eu.com.
HU Erre a készülékre a vásárlástól számított 2 év korlátozott hardvergarancia vonatkozik. További tájékoztatásért, kérjük látogassa meg a www.rapoo-eu.com honlapot
IT Questo dispositivo è coperto da una garanzia hardware del prodotto limitata di 2 anno dalla data di acquisto. Per ulteriori informazioni, visitare il sito www.rapoo-eu.com.
NL Dit apparaat wordt gedekt door een beperkte garantie van 2 jaar op de producthardware vanaf de aankoopdatum. Bezoek www.rapoo-eu.com. voor meer informatie.
PL Urządzenie to jest objęte 2-letnią ograniczoną gwarancją na sprzęt obowiązującą od daty zakupu. Więcej informacji można znaleźć w witrynie internetowej www.rapoo-eu.com.
PT Este dispositivo é coberto por uma garantia de hardware do produto limitada a 2 ano a partir da data de compra. Para mais informações, visite www.rapoo-eu.com.
RU На данное устройство распространяется ограниченная гарантия сроком 2 год с момента покупки. Дополнительную информацию можно найти на сайте www.rapoo-eu.com.
UA На цей пристрій розповсюджується обмежена гарантія на апаратне забезпечення пристрою строком 2 рік від дати придбання. Отримайте більше інформації на www.rapoo-eu.com.

www.rapoo-eu.com

System Requirements / Systemvoraussetzungen / Exigences du Système / Системни изисквания / Požadavky na systém / Απαιτήσεις συστήματος / Requerimientos del sistema / Rendszerkövetelmények / Requisiti di sistema / Systeemvereisten / Wymagania systemowe / Requisitos do Sistema / Системные требования / Системні вимоги

EN Windows® 7/8/10/11, Mac OS X 10.4 or later, USB port
BG Windows® 7/8/10/11, Mac OS X 10.4 или по-нова версия, USB порт
ES Windows® 7/8/10/11, Mac OS X 10.4 o posterior, puerto USB
HU Windows® 7/8/10/11, Mac OS X 10.4 of later, USB-poort
RU Windows® 7/8/10/11, Mac OS X 10 или более поздней версии, USB порт

DE Windows® 7/8/10/11, Mac OS X 10.4 oder höher, USB-Anschluss
CZ Operační systém Windows® 7/8/10/11, Mac OS X 10.4 nebo novější, port USB
GR Windows® 7/8/10/11, Mac OS X 10.4 νωρίτερα, θύρα USB
FR Windows® 7/8/10/11, Mac OS X 10.4 ou ultérieur, port USB
IT Windows® 7/8/10/11, Mac OS X 10.4 o successivo, porta USB
PL Windows® 7/8/10/11, Mac OS X 10.4 lub nowszy, port USB
PT Windows® 7/8/10/11, Mac OS X 10.4 ou mais recente, porta USB

Package contents / Packungsinhalt / Contenu de l'emballage / Съдържание на пакета / Obsah balení / Περιεχόμενα συσκευασίας / Contenidos del Embalaje / A csomag tartalma / Contenuto della confezione / Inhoud van de verpakking / Zawartość opakowania / Conteúdos da embalagem / Комплект поставки / Вміст пакунку

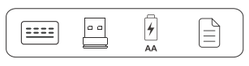

Legal & Compliance Information

Product: Rapoo Wireless Touch Keyboard
Model: K2800

www.rapoo-eu.com
as-europe@rapoo.com

Manufacturer:
Rapoo Europe B.V.
Prismalaan West 27
2665 PC Bleiswijk
The Netherlands

UK Authorized Representative (for authorities only):
ProductIP (UK) Ltd.
8, Northumberland Av.
London WC2N 5BY
United Kingdom

EN **Conformity Information:** Hereby, Rapoo Europe B.V. declares that this radio equipment product is in compliance with Directive 2014/53 EU (RED) and all other applicable EU Regulations. The full text of the EU Declaration of Conformity is available at the following internet address: www.rapoo-eu.com. **Operating frequency band:** 2402-2479MHz **Maximum radio-frequency power transmitted:** 5dBm/3.16mW

DE **Konformitätsinformationen:** Rapoo Europe B.V. erklärt hiermit, dass dieses Funkgeräteprodukt der Richtlinie 2014/53 EU (RED) und allen anderen anwendbaren EU-Vorschriften entspricht. Der vollständige Text der EU-Konformitätserklärung ist unter folgender Internetadresse verfügbar: www.rapoo-eu.com. **Betriebsfrequenzband:** 2402 bis 2479MHz. **Maximal übertragene Hochfrequenzleistung:** 5dBm/3.16mW

FR **Informations de conformité:** Par la présente, Rapoo Europe B.V. déclare que cet équipement radio est conforme à la directive 2014/53 UE (RED) et à toutes les autres réglementations européennes applicables. Le texte complet de la déclaration de conformité UE est disponible à l'adresse Internet suivante : www.rapoo-eu.com. **Bande de fréquence de fonctionnement:** 2402 à 2479MHz. **Puissance de radiofréquence maximale transmise:** 5dBm/3.16mW

BG **Информация за съответствие:** С настоящото Rapoo Europe B.V. декларира, че този продукт за радио оборудване е в съответствие с Директива 2014/53 EU (RED) и всички други приложими разпоредби на ЕС. Пълният текст на ЕС декларацията за съответствие е достъпен на следния интернет адрес: www.rapoo-eu.com. **Работна честотна лента:** 2402 до 2479MHz. **Максимална предавана радиочестотна мощност:** 5dBm/3.16mW

CZ **Informace o shodě: