



www.rapoo.com

It is forbidden to reproduce any part of this quick start guide without the permission of Shenzhen Rapoo Technology Co., Ltd.



VPRO

VH200

Illuminated Gaming Headset
Écouteurs de Jeu Illuminés
Beleuchtetes Gaming-Headset



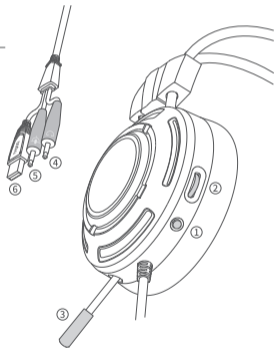
Package Contents

Gaming Headset
Quick start guide

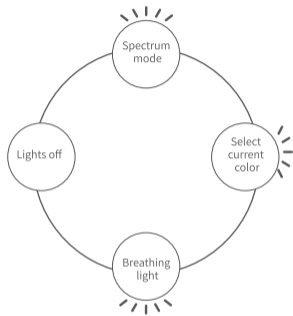


Button and port overview

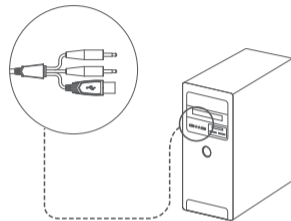
- ① Color light switch
- ② Volume up / down button
- ③ Pull-out microphone
- ④ 3.5mm audio port
- ⑤ Microphone audio port
- ⑥ USB power port



Indicator light status



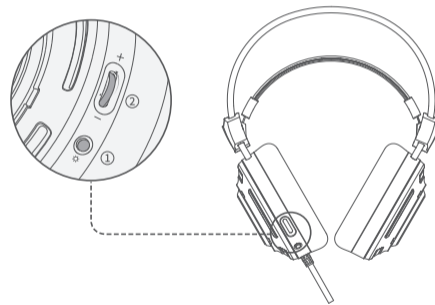
Headset connection diagram



Functional operation

- ① Switch the colors of indicator by pressing the color light switch shortly.
- ② Adjust the volume level by rotating the volume button.

Pull out the microphone when in use.



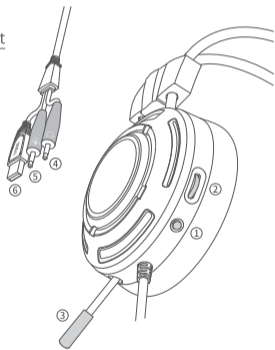
Contenu de l'emballage

Écouteurs de jeu
Guide de démarrage rapide



Présentation du bouton et du port

- ① Commutateur de lumière colorée
- ② Bouton de volume haut/ bas
- ③ Micro détachable
- ④ Port audio de 3,5 mm
- ⑤ Port audio de micro
- ⑥ Port d'alimentation USB



Voyant d'état

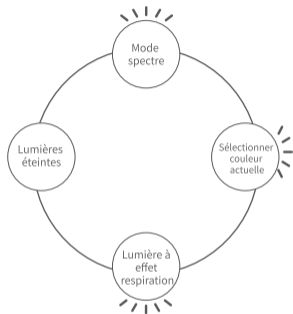
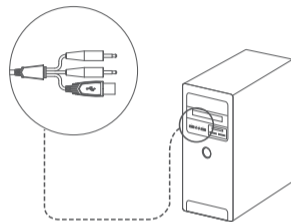
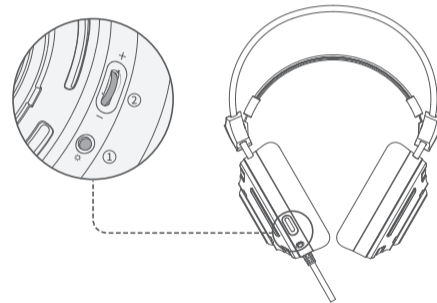


Schéma de connexion des écouteurs



Utilisation fonctionnelle

- ① Changez les couleurs du voyant en appuyant brièvement sur le commutateur de lumière colorée.
- ② Réglez le niveau du volume en tournant le bouton du volume.
Débranchez le micro en cours d'utilisation.



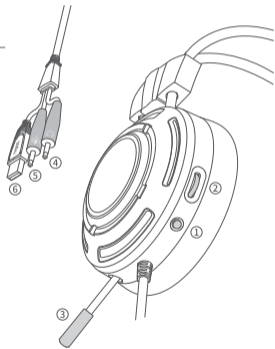
☰ Packungsinhalt

Gaming-Headset
Schnellstartanleitung

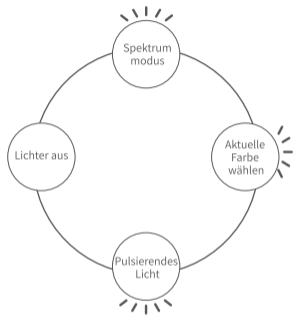


🔑 Tasten- und Anschlussübersicht

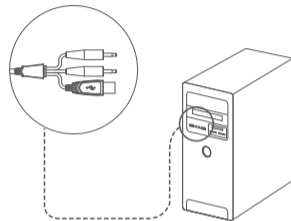
- 1 Farblichtschalter
- 2 Lauter- / Leiser-Taste
- 3 Ausziehmikrofon
- 4 3,5-mm-Audioanschluss
- 5 Mikrofonaudioanschluss
- 6 USB-Stromanschluss



💡 Anzeigeleuchtstatus



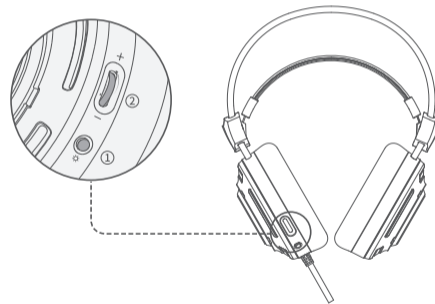
🔌 Headset-Verbindungsdiagramm



🗄️ Funktionaler Betrieb

- 1 Farben der Anzeige durch kurze Betätigung des Farblichtschalters umschalten.
- 2 Lautstärke durch Drehen der Lautstärketaste anpassen.

Mikrofon bei Verwendung herausziehen.



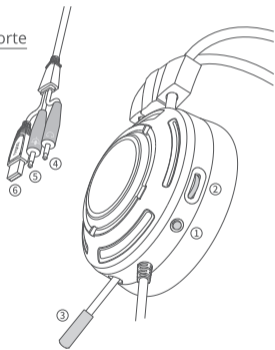
Contenuti della confezione

Cuffia da gioco
Guida rapida



Panoramica dei pulsanti e delle porte

- 1 Interruttore luce colorata
- 2 Pulsante volume su/giù
- 3 Microfono estraibile
- 4 Porta audio 3,5 mm
- 5 Porta audio microfono
- 6 Porta alimentazione USB



Stato luce di indicazione

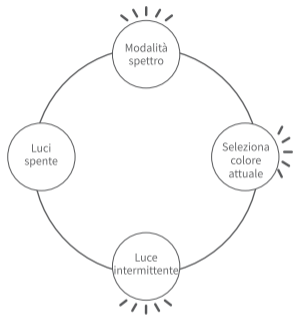
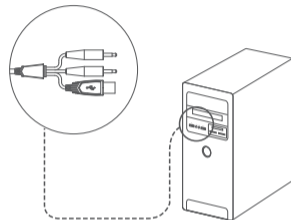
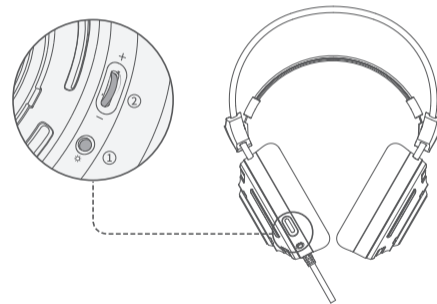


Diagramma di collegamento cuffie



Funzionamento

- 1 Cambiare i colori dell'indicatore premendo brevemente l'interruttore della luce colorata.
- 2 Regolare il livello del volume ruotando il pulsante del volume.
Estrarre il microfono quando viene usato.



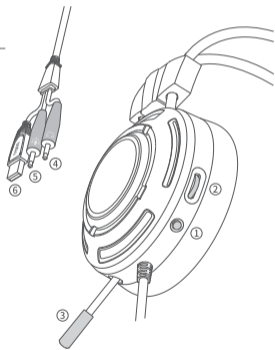
Contenidos del Embalaje

Auriculares para juegos
Guía de inicio rápido



Resumen de botón y puerto

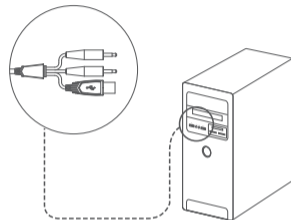
- 1 Interruptor de luz de colores
- 2 Subir volumen / bajar volumen
- 3 Micrófono extraíble
- 4 Puerto de audio de 3.5 mm
- 5 Puerto de audio del micrófono
- 6 Puerto de carga USB



Estado de indicador de luz

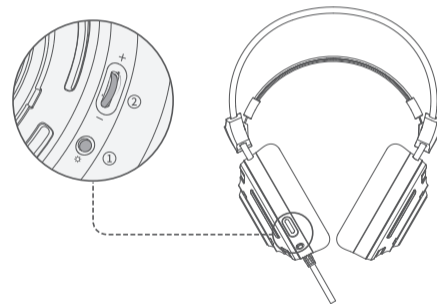


Diagrama de conexión de los auriculares



Operación funcional

- 1 Cambie los colores del indicador pulsando el interruptor de luz de colores brevemente.
- 2 Ajuste el nivel de volumen girando botón de volumen.
Extraiga el micrófono cuando lo vaya a utilizar.



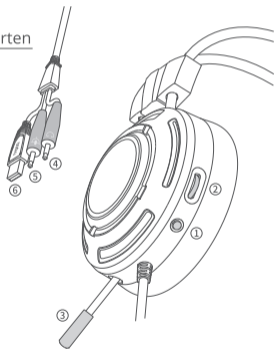
Inhoud van de Verpakking

Gaming Headset
Snelstartgids

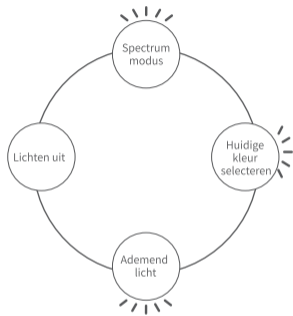


Overzicht van de knoppen en poorten

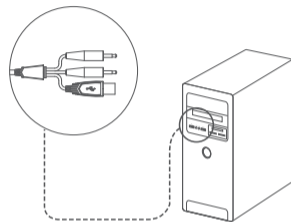
- 1 Kleurlichtschakelaar
- 2 Knop volume hoger/lager
- 3 Uittrekbare microfoon
- 4 3,5 mm audiopoort
- 5 Microfoon audio-aansluiting
- 6 USB-voedingspoort



Status indicatorlampje

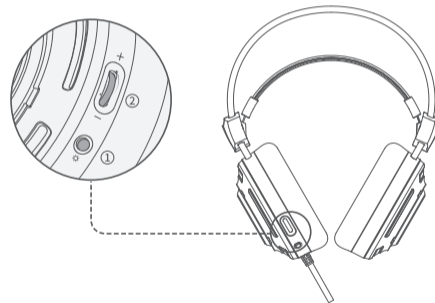


Aansluitschema headset



Functionele bediening

- 1 Schakel tussen de kleuren van de indicator door kort op de kleurlichtschakelaar te drukken.
- 2 Pas het volumeniveau aan door de volumeknop te draaien.
Trek de microfoon uit wanneer deze in gebruik is.



► Troubleshooting

See www.rapoo.com for latest FAQs, drivers and quick start guide. For extensive service, register at www.rapoo.com.

Copyright

It is forbidden to reproduce any part of this quick start guide without the permission of Shenzhen Rapoo Technology Co., Ltd.

Safety instructions

Do not open or repair this device. Do not use the device in a damp environment. Clean the device with a dry cloth.

Warranty

The device is provided with two-year limited hardware warranty from the purchase day. Please see www.rapoo.com for more information.

► Problemlösung

Antworten auf häufig gestellte Fragen, Treiber und Kurzanleitungen finden Sie unter www.rapoo.com. Wenn Sie einen besonders umfassenden Kundendienst genießen möchten, registrieren Sie Ihr Gerät: www.rapoo.com.

Copyright

Jegliche Reproduktion dieser Schnellstartanleitung (gänzlich oder teilweise) ohne Zustimmung der Shenzhen Rapoo Technology Co., Ltd. ist untersagt.

Sicherheitshinweise

Versuchen Sie niemals, das Gerät zu öffnen oder selbst zu reparieren. Nutzen Sie das Gerät nicht in feuchter Umgebung. Reinigen Sie das Gerät mit einem weichen, trockenen Tuch.

Garantie

Wir gewähren eine zweijährige, eingeschränkte Hardware-Garantie ab Kaufdatum. Weitere Informationen finden Sie hier: www.rapoo.com.

► Dépannage

Consulter www.rapoo.com pour les toutes dernières questions, les pilotes et le guide de démarrage rapide. Pour des services étendus, s'inscrire sur www.rapoo.com.

Droit réservés

Il est interdit de reproduire une quelconque partie de ce guide de démarrage rapide sans la permission de Shenzhen Rapoo Technology Co., Ltd.

Instructions de sécurité

Ne pas ouvrir ou réparer ce produit vous-même. Ne pas utiliser en environnement humide. Nettoyer le produit avec un chiffon sec.

Garantie

L'appareil est fourni avec deux ans de garantie matérielle limitée à compter du jour d'achat. Merci de consulter www.rapoo.com pour plus d'informations.

► Risoluzione dei problemi

Consultare www.rapoo.com per le FAQ, driver e guide rapide più aggiornate. Per maggiore as www.rapoo.com.

Copyright

È vietato riprodurre qualsiasi parte della presente guida rapida senza l'autorizzazione di Shenzhen Rapoo Technology Co., Ltd.

Istruzioni sulla sicurezza

Non aprire o tentare di riparare il dispositivo. Non utilizzare il dispositivo in ambienti umidi. Pulire il dispositivo con un panno asciutto.

Garanzia

Il dispositivo viene fornito con due anni di garanzia hardware limitata a parite dalla data di acquisto. Per ulteriori informazioni consultare www.rapoo.com.

► Solucionar problemas

Consulte la página web www.rapoo.com para obtener la información más reciente en lo que a preguntas más frecuentes, controladores y guía de inicio rápido se refiere. Para obtener un servicio amplio, regístrese en www.rapoo.com.

Copyright

Está terminantemente prohibido reproducir cualquier parte de esta guía de inicio rápido sin el consentimiento de Shenzhen Rapoo Technology Co., Ltd.

Instrucciones de seguridad

No abra ni repare este dispositivo. No utilice el dispositivo en un entorno húmedo. Limpie el dispositivo con un paño seco.

Garantía

El dispositivo se proporciona con una garantía de hardware limitada de dos años a partir de la fecha de compra. Consulte la dirección www.rapoo.com para obtener más información.

► Resolução de problemas

Visite www.rapoo.com para consultar as perguntas frequentes, os mai-s recentes controladores e o guia de consulta rápida. Para obter assis-tênc ia mais extensa, registe-se em www.rapoo.com.

Direitos de autor

É proibido reproduzir qualquer parte deste guia de consulta rápida sema permissão da Shenzhen Rapoo Technology Co., Ltd.

Instruções de segurança

Não abra nem efectue reparações a este dispositivo. Não utilize o dispositivo em ambientes húmidos. Utilize um pano seco para limpar o dispositivo.

Garantia

Este dispositivo é fornecido com uma garantia de hardware limitada de dois anos com início no dia da compra. Consulte www.rapoo.com para mais informações.

► Problemen oplossen

Raadpleeg www.rapoo.com voor de actuele FAQs, stuurprogramma's en snelstart-handleiding. Registreer voor uitgebreide service op www.rapoo.com.

Copyright

Het is verboden om, zonder de toestemming van Shenzhen Rapoo Technology Co., Ltd. enig deel van deze snelstart-handleiding te reproduceren.

Veiligheidsinstructies

Dit toestel mag u niet openen of repareren. Gebruik het toestel niet in een vochtige omgeving. Reinig het product met een droge doek.

Garantie

Het toestel wordt met een tweejarige beperkte hardware-garantie vanaf de aankoopdatum geleverd. Raadpleeg www.rapoo.com voor meer informatie.

► Устранение неполадок

Отвты на актуальные вопросы, драйверы и краткое руководствопользователя можно получить на веб-сайте www.rapoo.com. Дляэффективного обслуживания зарегистрируйтесь на веб-сайтеwww.rapoo.com.

Авторское право

Запрещается воспроизведение любой части настоящего краткогоЗапрещается воспроизведение любой части настоящего краткого

Инструкции по технике безопасности

Не открывайте и не ремонтируйте устройство самостоятельно. Запрещается использовать устройство во влажных местах. Выполняйте очистку устройства сухой тканью.

Гарантия

Данное устройство предоставляется с ограниченной гарантией на аппаратное обеспечение сроком два года со дня покупки. Более подробную информацию можно найти по адресу www.rapoo.com.

► Усунення несправностей

Найновіші розповсюджені питання, драйвери і стислий посібник знаходяться тут: Щоб отримати розширене обслуговування, зареєструйтеся на www.rapoo.com.

Копірайт

Заборонено відтворювати будь-яку частину стислого керівництва без дозволу Shenzhen Rapoo Technology Co., Ltd.

Інструкції безпеки

Не відкривайте і не ремонтуйте цей пристрій. Не користуйтеся пристроєм у вологому оточенні. Очищуйте пристрій сухою тканиною.

Гарантія

Строк дії обмеженої гарантії для апаратного забезпечення - два роки з дати придбання. Більше інформації ви знайдете на www.rapoo.com.

► Επίλυση προβλημάτων

Ανατρέξτε στο www.rapoo.com για τις πιο πρόσφατες συχνές ερωτήσεις(FAQ), τα προγράμματα οδηγησης και τον οδηγό χρήσης. Για υπηρεσίες επισκευής, δηλώστε το προϊόν στο www.rapoo.com.

Πνευματικά δικαιώματα

Απαγορεύεται η αναπαραγωγή οποιοδήποτε μέρους αυτού του οδηγού χρήσης χωρίς την άδεια της Shenzhen Rapoo Technology Co., Ltd.

Οδηγίες ασφαλείας

Μην ανοίγετε ή επισκευάζετε αυτή τη συσκευή. Μην χρησιμοποιείτε τη συσκευή σε υγρό περιβάλλον. Καθαρίζετε τη συσκευή με ένα στεγνό πανί.

Εγγύηση

Η συσκευή παρέχεται με διετή περιορισμένη εγγύηση για το υλικό από την ημερομηνία αγοράς. Για περισσότερες πληροφορίες επισκεφτείτε τη διεύθυνση www.rapoo.com.

► Feilsøking

Se www.rapoo.com for for siste svar på spørsmål, drivere og hurtigstartguider.Registrer deg på www.rapoo.com for utvidet service.

Opphavsrett

Det er forbudt å gjenskape noen del av denne hurtigstartguiden uten tillatelse fra Shenzhen Rapoo Technology Co., Ltd.

Sikkerhetsinstrukser

Ikke åpne eller reparer dette apparatet. Ikke bruk apparatet i et fuktigt miljø. Rengjør apparatet med en tørr klut.

Garanti

Apparatet leveres med en to-års begrenset maskinvaregaranti fra kjøpsdato. Se www.rapoo.com for nærmere informasjon.

► Odstraňování problémů

Nejaktuálnější odpovědi na časté dotazy, ovladače a stručná příručkaviz www.rapoo.com. Pro rozšíření služby se zaregistrujte na www.rapoo.com.

Autorská práva

Bez předchozího svolení společnosti Shenzhen Rapoo Technology Co., Ltd. Je zakázáno reprodukovat jakoukoli část tohoto stručného návodu.

Bezpečnostní pokyny

Zařízení nedemontujte ani neopravujte. Nepoužívejte zařízení ve vlhkém prostředí. Zařízení čistěte suchým hadříkem.

Záruka

Pro zařízení je poskytována dvouletá omezená záruka na hardware ode dne zakoupení. Další informace viz www.rapoo.com.

► Depanarea

Consultați www.rapoo.com pentru cele mai recente întrebări frecvente, drivere și ghid de pornire rapidă. Pentru service extins, înregistrați-vă la adresa www.rapoo.com.

Drept de autor

Se interzice reproducerea oricărei părți din acest ghid de pornire rapidă fără permisiunea Shenzhen Rapoo Technology Co., Ltd.

Instrucțiunile de siguranță

Nu deschideți și nu reparați dispozitivul. Nu utilizați dispozitivul într-un mediu umed. Curățați dispozitivul cu o cârpă uscată.

Garanție

Dispozitivul beneficiază de o garanție limitată pentru hardware timp de doi ani de la data achiziționării. Consultați www.rapoo.com pentru informații suplimentare.

► Hibakeresés

A legújabb GYIK, illesztőprogramok és gyors üzembe helyezési útmutató megtalálható a www.rapoo.com oldalon. Bővebb szolgáltatásokért regisztráljon a www.rapoo.com oldalon.

Szerzői jog

Tilos e gyors üzembe helyezési útmutató bármely részét sokszorosítani a Shenzhen Rapoo Technology Co., Ltd. engedélye nélkül.

Biztonsági óvintézkedések

Ne nyissa fel, és ne próbálja egyedül megjavítani a készüléket. Ne használja az eszközt párás környezetben. Az eszközt száraz kendővel tisztítsa.

Jótállás

Az eszközre két éves korlátozott hardvergarancia érvényes, amely a vásárlás napjától lép életbe. További információkért keresse fel a következő címet: www.rapoo.com.

► Sorun Giderme

En yeni SSS, sürücüler, hızlı başlatma kılavuzu ile ilgili bilgi için:www.rapoo.com.Kapsamlı hizmet için, www.rapoo.com adresinden kaydolun.

Telif Hakkı

Shenzhen Rapoo Technology Co., Ltd.'in izni olmadan bu hızlı başlangıç kılavuzunun herhangi bir bölümünü çoğaltmak yasaktır.

Güvenlik talimatları

Bu ürünü açmayın veya onarmayın. Ürünü nemli ortamlarda kullanmayın. Ürünü kuru bir bez ile temizleyin.

Garanti

İşbu aygıt satın alındığı günden itibaren iki yıl ile sınırlanmış donanım garantisine sahiptir. Lütfen daha fazla bilgi için, www.rapoo.com adresine başvurun.

► Отстраняване на неизправности

Вижте www.rapoo.com за последните въпроси и отговори, драйвери и ръководство за бърз старт. За допълнителни услуги трябва да се регистрирате на адрес www.rapoo.com.

Авторски права

Забранява се възпроизвеждането на която и да е част от това ръководство за бърз старт без позволение на Shenzhen Rapoo Technology Co., Ltd.

Инструкции за безопасност

Не отваряйте и не ремонтирайте това устройство. Не използвайте устройството в среда с висока влажност. Устройството да се почиства със сухо парче плат.

Гаранция

Устройството се предоставя с двугодишна ограничена гаранция, считано от датата на покупка. Вижте www.rapoo.com за повече информация.

► Fejlfinding

Se www.rapoo.com for de sidste FAQs, drivere og kom hurtig i gang guide. For omfattende service, registrer på www.rapoo.com.

Copyright

Det er forbudt at reproducere enhver del af den Kom hurtig i gang guide uden tilladelse fra Shenzhen Rapoo Technology Co., Ltd.

Sikkerhedsinstruktioner

Du må ikke åbne eller forsøge at reparere denne enhed. Brug ikke denne enhed i fugtige omgivelser Rengør enheden med en blød klud.

Garanti

Denne enhed er forsynet med to års garanti fra købsdatoen. Se venligst www.rapoo.com for mere information.

► Rešavanje problema

Pogledajte www.rapoo.com za najnovija često postavljana pitanja, drajvere i priručnik za brzo startovanje. Za opširnije informacije, registrujte se na www.rapoo.com.

Kopiranje

Zabranjeno je reprodukovati bilo koji deo ovog priručnika za brzo startovanje bez odobrenja Shenzhen Rapoo Technology Co., Ltd.

Bezbednosna uputstva

Ne otvarajte i ne popravljajte proizvod. Ne koristite proizvod u vlažnom okruženju. Čistite proizvod suvom krpom.

Garancija

Uz uređaj važi dvogodišnja garancija na hardver od dana kupovine. Za više informacija pogledajte www.rapoo.com.

► Vianetsintä

Katso uusimmat usein kysytyt kysymykset, tiedot ohjaimista ja pikaopas osoitteesta www.rapoo.com. Rekisteröi laajennettua palvelua varten osoitteesta www.rapoo.com.

Tekijänoikeudet

On kiellettyä monistaa mitään tämän pikaoppaan osaa ilman Shenzhen Rapoo Technology Co., Ltd:n kirjallista lupaa.

Tärkeitä turvallisuusohjeita

Älä avaa tämän laitteen koteloa tai yritä korjata laitetta itse. Älä käytä laitetta kosteassa ympäristössä. Puhdista laite kuivalla liinalla.

Takuu

Tällä laitteella on kahden vuoden rajoitettu laitteistotakuu ostopäivämäärästä alkaen. Katso lisätietoja osoitteesta www.rapoo.com.

► Felsökning

Se www.rapoo.com för de senaste vanligen återkommande frågorna, drivrutiner och snabbstartguide. För utökad service, registrera på www.rapoo.com.

Upphovsrätt

Det är förbjudet att reproducera någon del av denna snabbstartguide utan tillåtelse av Shenzhen Rapoo Technology Co., Ltd.

Säkerhetsanvisningar

Ta inte isär eller reparera denna produkt. Använd inte produkten i våta miljöer. Rengör produkten med en torr trasa.

Garranti

Enheten har en tvåårig begränsad hårdvarugaranti från inköpsdatumet. Se www.rapoo.com för ytterligare information.

► Odpravljanje težav

Najnovjša pogosta vprašanja, gonilnike in vodič za hiter začetek najdete na www.rapoo.com. Za razširjene storitve se registrirajte na www.rapoo.com.

Avtorske pravice

Reproduciranje katerega koli dela tega hitrega vodiča brez dovoljenja podjetja Shenzhen Rapoo Technology Co., Ltd. je prepovedano.

Varnostna navodila

Izdelka ne odpirajte ali popravljajte. Izdelka ne uporabljajte v vlažnem okolju. Izdelek očistite s suho krpo.

Garancija

Za napravo dve leti od datuma nakupa velja omejena garancija na strojno opremo. Več informacij poiščite na www.rapoo.com.

► ZGJIDHJA E PROBLEMEVE

Shikoni www.rapoo.com për PëShtj, drajverët më të fundit dhe udhëzimet e shpejta të përdorimit. Për shërbim më të zgjeruar, regjistrohuni në www.rapoo.com.

E Drejta e Autorit

Është e ndaluar për të riprodhuar çfarëdo pjesë të kësaj Quick Start Guide pa lejen e Shenzhen Rapoo Teknology Co, Ltd

Udhëzime sigurie

Mos e hapni dhe mos e riparoni këtë produkt. Mos e përdorni produktin në një ambient të lagur. Pastrojeni produktin me një pëlhurë të thatë.

Garancioni

Pajisja është e pajisur me një garancion të kufizuar dy-vjeçar të harduerit nga dita e blerjes. Ju lutem shikoni www.rapoo.com për më shumë informacion.

► Rozwiązywanie problemów

Sprawdź www.rapoo.com w celu uzyskania najnowszego FAQ, sterowników i instrukcji szybkiego uruchamiania. W celu uzyskania rozszerzonej usługi należy się zarejestrować pod adresem www.rapoo.com.

Prawa autorskie

Zabrania się powielania jakichkolwiek części tej skróconej instrukcji obsługi, bez zgody Shenzhen Rapoo Technology Co., Ltd.

Instrukcje bezpieczeństwa

Nie należy otwierać lub naprawiać tego urządzenia. Nie należy używać tego urządzenia w wilgotnym środowisku. Urządzenie należy czyścić suchą szmatką.

Gwarancja

To urządzenie jest dostarczane z dwuletnią, ograniczoną gwarancją, obowiązującą od daty zakupienia. Dalsze informacje można sprawdzić pod adresem www.rapoo.com.

► Ақаулықтарды жөндеу

Соңғы сауалдар мен жауаптарды, драйверлерді және қысқа нұсқаулықты www.rapoo.com сайтынан қараңыз. Толық қызмет көрсетуге қол жеткізу үшін www.rapoo.com сайтында тіркеліңіз.

Авторлық құқықтар

Shenzhen Rapoo Technology Co., Ltd компаниясының жазбаша рұқсатынсыз осы қысқа нұсқаулықтың кез келген бөлігінің көшірмесін жасауға тыйым салынады.

Қауіпсіздік техника нұсқаулары

Құрылғыны ашуға немесе жөндеуге болмайды. Құрылғыны ылғал ортада қолданбаңыз. Құрылғыны құрғақ шүберекпен тазалаңыз.

Кепілдік

Құрылғыға сатып алынған күнінен бастап екі жылдық шектеулі жабдық кепілдігі беріледі. Қосымша ақпарат алу үшін www.rapoo.com мекенжайын қараңыз.

استكشاف المشكلات وإصلاحها

حصول على أحدث www.rapoo.com تفضل بزيارة الأسئلة والأجوبة الشائعة وعلى أحدث برامج التشغيل ودليل بدء تشغيل السريع. وللحصول على دعم فني شامل يرجى التسجيل www.rapoo.com في موقع

حقوق النشر

حظر نسخ أي جزء من دليل البدء السريع هذا دون الحصول على إذن من شركة

Shenzhen Rapoo Technology Co., Ltd.

إرشادات السلامة

لا تقم بفتح هذا الجهاز أو إصلاحه. لا تستخدم الجهاز في مكان رطب. نظف الجهاز بقطعة قماش جافة.

الضمان

يتم توفير الجهاز بضمان محدود على الأجهزة لمدة عامين من يوم الشراء. يرجى الاطلاع على

www.rapoo.com لمزيد من المعلومات.

פתרון בעות

להורדת מנהל עדכון, לשאלות ותשובות ולמדריך מהיר בקר בכתובת www.rapoo.com. לקבלת שירות מקיף הירשם בכתובת www.rapoo.com.

זכויות יוצרים

אין להפיק מחדש כל חלק ממדריך מהיר זה מבלי לקבל רשות מ Shenzhen Rapoo Technology Co., Ltd.

הוראות בטיחות

אין לפתוח או לתקן מכשיר זה. אין להשתמש במכשיר בסביבה בה רמת הלחות גבוהה. נקה את המכשיר בעזרת מטלית יבשה.

אחריות

המכשיר מסופק עם אחריות מוגבלת למשך שנתיים על החומרה, החל מתאריך המכירה לפרטים נוספים בקרו בכתובת: www.rapoo.com



FCC Radiation Exposure Statement:

Any Changes or modifications not expressly approved by the party responsible for compliance could void the user's authority to operate the equipment. This device complies with part 15 of the FCC Rules. Operation is subject to the following two conditions:

- (1) This device may not cause harmful interference, and
- (2) this device must accept any interference received, including interference that may cause undesired operation.

This equipment complies with FCC radiation exposure limits set forth for an uncontrolled environment. This transmitter must not be co-located or operating in conjunction with any other antenna or transmitter.

IC RSS warning

This device complies with Industry Canada licence-exempt RSS standard (s). Operation is subject to the following two conditions:

- (1) this device may not cause interference, and
- (2) this device must accept any interference, including interference that may cause undesired operation of the device.

Le présent appareil est conforme aux CNR d'Industrie Canada applicables aux appareils radio exempts de licence.

L'exploitation est autorisée aux deux conditions suivantes:

- (1) l'appareil ne doit pas produire de brouillage, et
- (2) l'utilisateur de l'appareil doit accepter tout brouillage radioélectrique subi, même si le brouillage est susceptible d'en compromettre le fonctionnement.

IC Radiation Exposure Statement:

This equipment complies with IC RF radiation exposure limits set forth for an uncontrolled environment. This transmitter must not be co-located or operating in conjunction with any other antenna or transmitter.

Any Changes or modifications not expressly approved by the party responsible for compliance could void the user's authority to operate the equipment.